



Статистическая информация, характеризующая участие вузов РФ в реализации принципов Болонского процесса (за 2006/2007 учебный год)¹

1. Стадия реализации первого и второго цикла

Общее количество студентов, обучающихся на уровне ниже докторского (бакалавры / магистры)	Число студентов, принятых на двух цикловую систему в 2006/07	
	всего	% от общего количества
603984	175577	9,4%

Уровень квалификации	Количество программ		Количество студентов	
	государственные вузы	негосударственные вузы	государственные вузы	негосударственные вузы
Бакалавр	2668	1530	317678	240959
Специалист	20113	4231	5913935	1178440
Магистр	1369	71	42809	2538
Аспирант (Ph.D)	12043	687	124222	11142

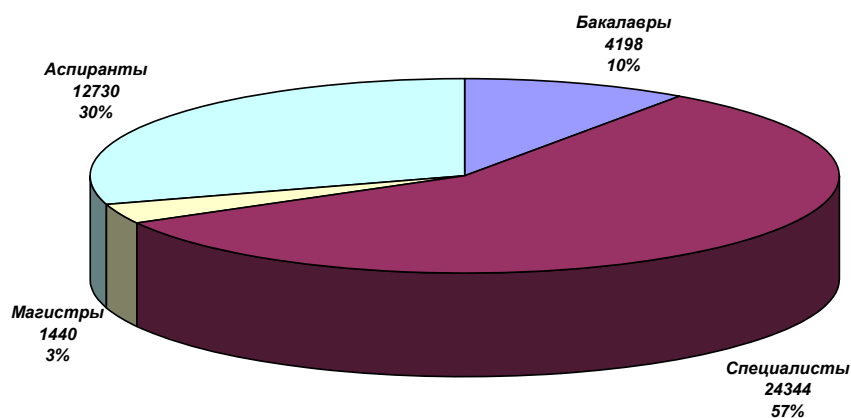


Рис. 1. Структура подготовки кадров высшего профессионального образования по количеству реализуемых программ

¹ По данным Национального аккредитационного агентства в сфере образования

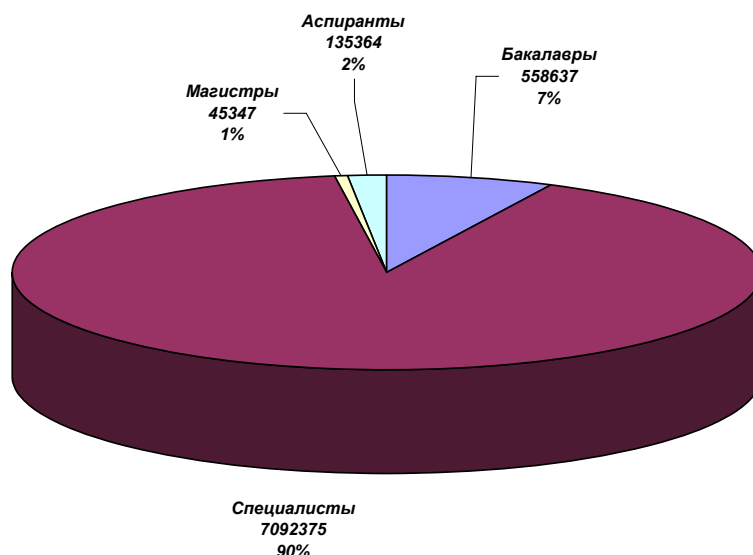


Рис. 2. Структура подготовки кадров высшего профессионального образования по количеству обучающихся студентов

2. Внутреннее обеспечение качества в учреждениях высшего образования

При проведении внешней экспертизы вуза в период государственной аккредитации оценивается соответствие систем гарантии качества Европейским стандартам и рекомендациям для внутренней гарантии качества высших учебных заведений.

При ежегодном сборе данных в Центральный банк данных государственной аккредитации запрашиваются сведения о наличии и эффективности внутривузовской системы качества. Проведенный анализ результатов сбора информации свидетельствует, что число вузов и филиалов, имеющих внутривузовскую систему гарантии качества образовательной деятельности составляет **1860** (система качества охватывает всё образовательное учреждение в **1342** вузах и филиалах).

	Головные вузы	Филиалы
ГОУ	588	627
НОУ	332	313

Система качества охватывает всё образовательное	Система качества распространяется на отдельные	Система качества распространяется на отдельные процессы ₂
---	--	--

	учреждение		подразделения			
	Головные вузы	Филиалы	Головные вузы	Филиалы	Головные вузы	Филиалы
государственные	407	464	189	160	390	412
негосударственные	254	217	90	80	221	205

Число вузов и филиалов, подтвердивших соответствие системы качества образовательного учреждения выбранной модели (сертификация системы гарантии качества / аттестация системы качества / участие в российском конкурсе систем качества, проводимом ежегодно Рособнадзором) — **1216** (312 / 615 / 289)

	Головные вузы			Филиалы		
	сертификация	аттестация	участие в конкурсе	сертификация	аттестация	участие в конкурсе
государственные	125	168	127	122	234	80
негосударственные	44	105	40	21	108	42

Одним из необходимых условий формирования системы гарантии качества является разработка миссии, политики гарантии качества, определение целей и задач, регулярный мониторинг и пересмотр реализуемых образовательных программ, которые обсуждаются со всеми причастными к образовательному процессу лицами.

Количество вузов, имеющих данные (отчеты, записи), подтверждающие использование при формировании и актуализации политики и целей в области качества обратной связи со студентами и другими заинтересованными сторонами (работодатели, государство, общественность и т.д.)

	Головные вузы	Филиалы
государственные	540	516
негосударственные	277	221

Администрация высших учебных заведений активно участвует в анализе и оценке качества образовательного процесса.

Количество вузов, имеющих данные (отчеты, записи) об анализе и оценке системы качества образовательного учреждения со стороны руководства

	Головные вузы	Филиалы
государственные	518	505
негосударственные	281	248

Количество вузов, имеющих данные (отчеты, записи) о выполненных или реализуемых проектах по улучшению качества в образовательной деятельности

	Головные вузы	Филиалы
государственные	529	499
негосударственные	279	219

По состоянию на 1 января 2008 г. аккредитованными являются:

1158 (81,4%) вузов, из них 733 (97,5%) – государственные (федеральные, субъектов РФ и муниципальные) и 425 (63,3%) – негосударственные;

1394 (64,6%) филиала вузов, из них 861 (61,1%) филиала государственных вузов (федеральных, субъектов РФ и муниципальных) и 533 (71,3%) филиала негосударственных вузов.

3. Уровень международного участия в национальной системе обеспечения качества

Высшие учебные заведения России активно сотрудничают с зарубежными организациями по гарантии качества образования.

К настоящему времени всего зарубежными организациями аккредитованы образовательные программы, реализуемые **83** вузами (из них указали наименование зарубежной организации — **67**).

Уровень квалификации	Количество реализуемых образовательных программ, аккредитованных зарубежными организациями	
	государственные вузы	негосударственные вузы
Бакалавр	28 (19)	19 (19)
Специалист	183 (157)	22 (17)
Магистр	11 (10)	3 (3)

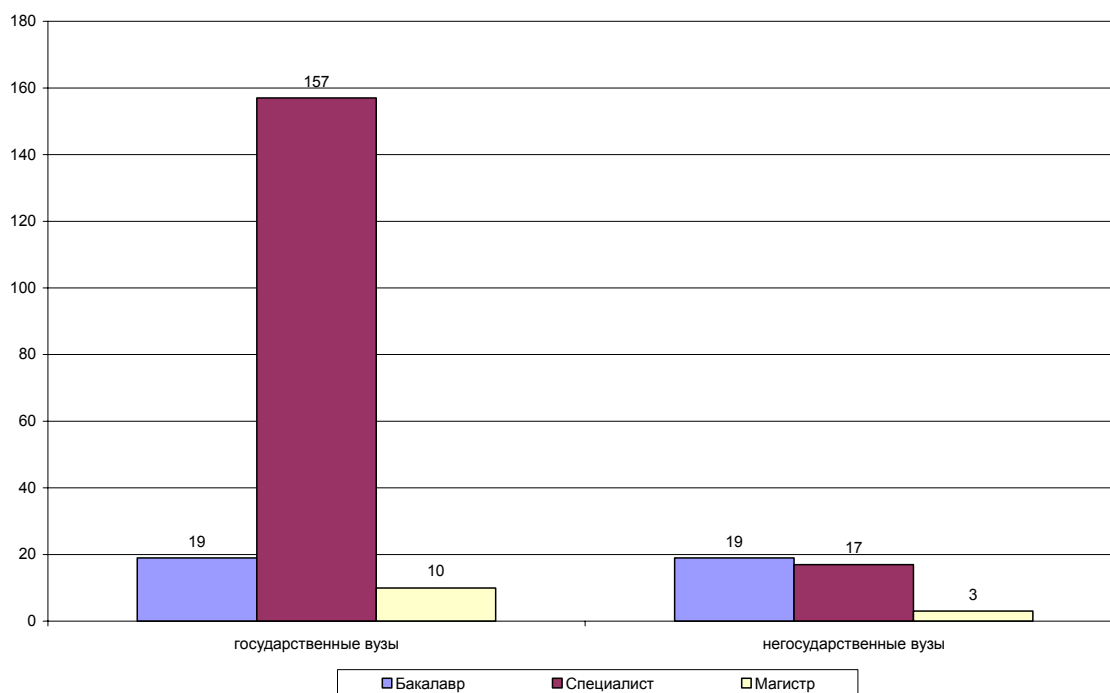


Рис. 8. Количество реализуемых образовательных программ, аккредитованных зарубежными организациями

Три вуза приняли участие в международном проекте TEMPUS Project on quality enhancement in higher education (Повышение качества в высшем образовании).

Представители высших учебных заведений и Национального аккредитационного агентства принимали участие в Европейском форуме гарантии качества (European Quality Assurance Forum) в 2006 и 2007 годах. Высшими учебными заведениями регулярно проводятся международные конференции с участием представителей зарубежных вузов.

Количество вузов, проводивших научные и образовательные международные семинары, конференции и другие мероприятия — 1131.

	Головные вузы			Филиалы		
	количество мероприятий	общее количество участников	количество зарубежных участников	количество мероприятий	общее количество участников	количество зарубежных участников
государственные	29496	533003	51960	585	31790	2772
негосударственные	1118	87153	6937	137	12737	865

4. Стадия реализации выдачи Приложения к Диплому

В настоящее время **99** вузов (менее 1%) и 10 филиалов выдают европейские приложения к диплому.

Всего в 2007 году европейские приложения к диплому получили **31 379** выпускников (2 % от общего количества выпускников).

	Головные вузы	Филиалы
государственные	78	4
негосударственные	21	6

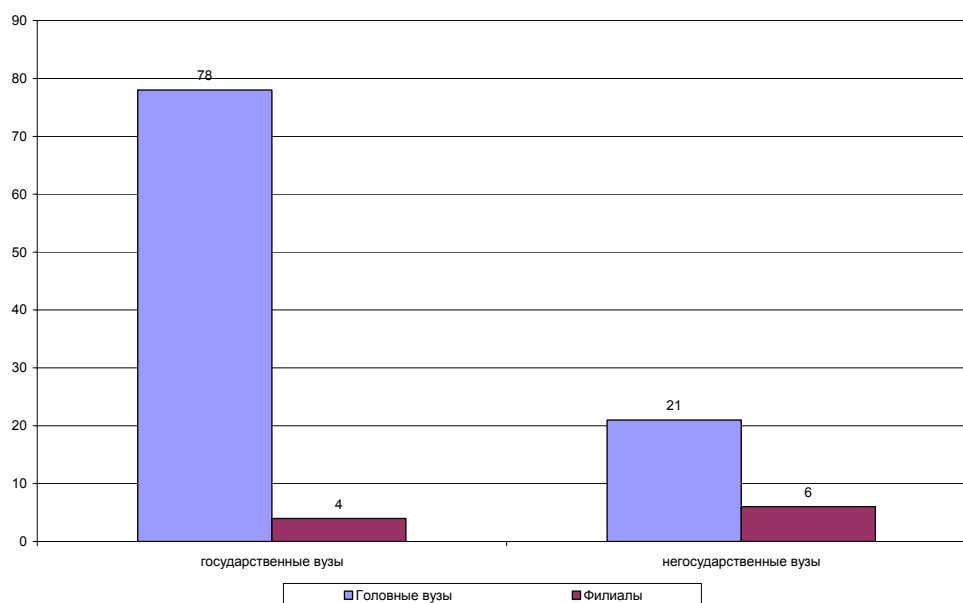


Рис. 12. Количество вузов, выдающих европейские приложения к диплому

Уровень квалификации	Количество выданных европейских приложений к диплому	
	государственные вузы	негосударственные вузы
Бакалавр	752	25605
Специалист	3893	736
Магистр	388	5

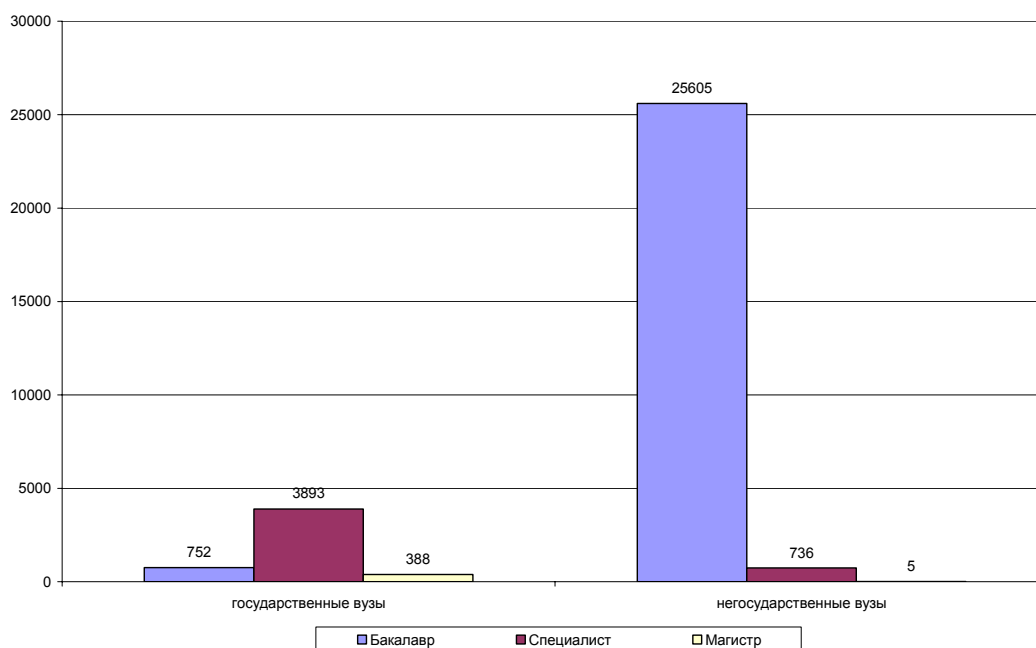


Рис. 12. Количество выданных европейских приложений к диплому

5. Установление и признание совместных степеней

За последние два года количество вузов (и программ), которые установили тесное взаимодействие с зарубежными вузами по совместной реализации образовательных программ и присвоению совместных степеней увеличилось на 18 %.

Количество вузов, реализующих совместные программы с зарубежными вузами в 2007 году — **132** по **422** программам.

Уровень квалификации	Количество совместно реализуемых программ	
	государственные вузы	негосударственные вузы
Бакалавр	79	12
Специалист	243	38
Магистр	47	3

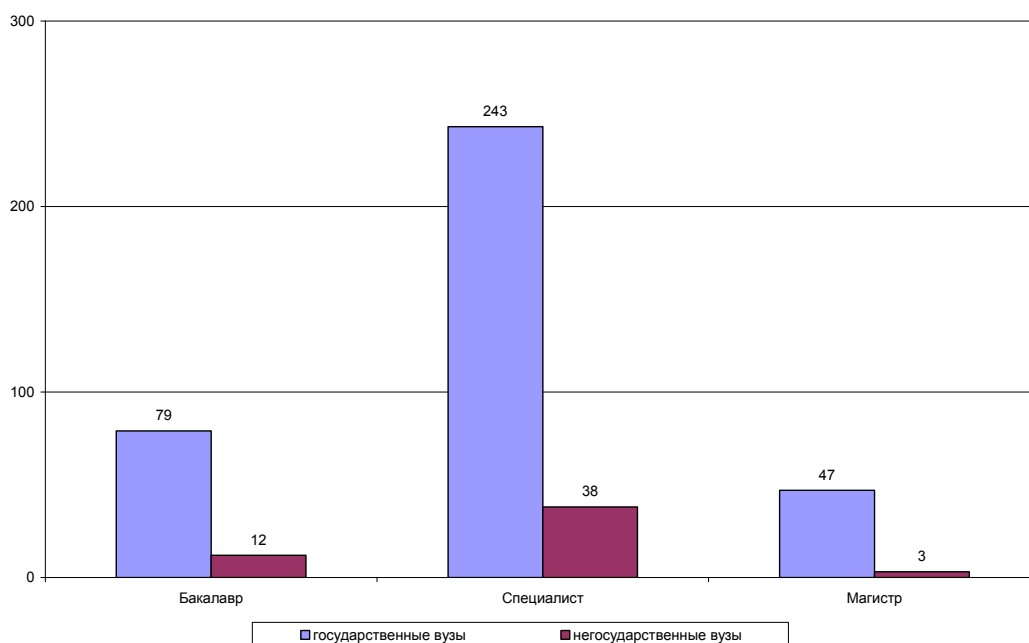


Рис. 5. Количество совместно реализуемых программ с зарубежными вузами в 2006/07 учебном году

В 2007 году **35** вузов по **65** программам (38 в 2006 г.) выдавали дипломы совместно с зарубежными вузами, всего было выдано **843** диплома (в 2006 году выдано 504 диплома).

Уровень квалификации	Количество выданных совместных дипломов	
	государственные вузы	негосударственные вузы
Бакалавр	407	1
Специалист	361	—
Магистр	74	—

152 вуза и филиала реализуют **455** образовательных программ на иностранном языке.

	Головные вузы	Филиалы
государственные	102	10
негосударственные	25	15

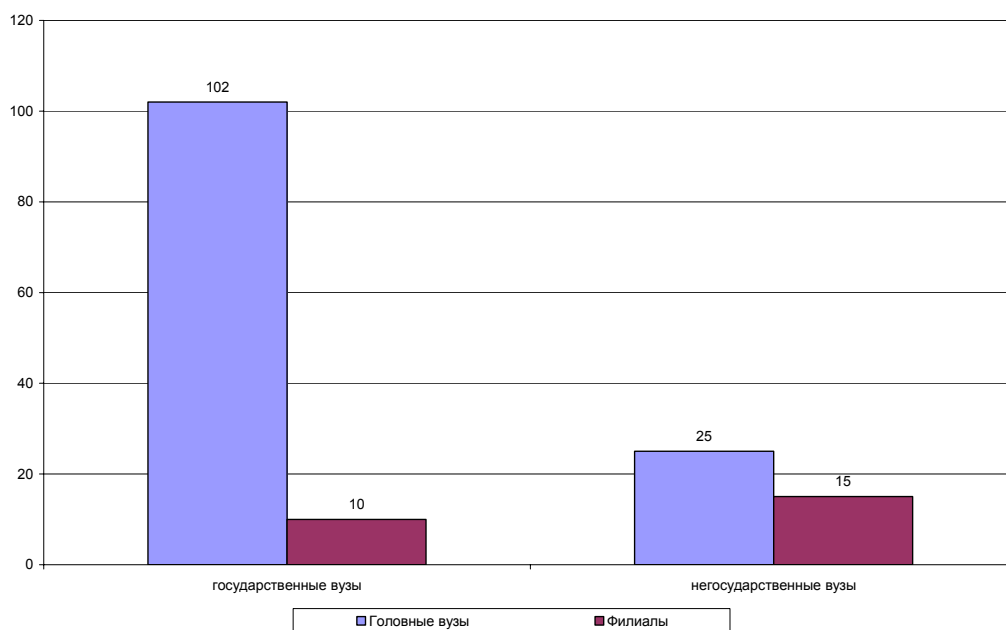


Рис. 10. Количество вузов, реализующих образовательные программы на иностранном языке

Уровень квалификации	Количество реализуемых на иностранном языке образовательных программ	
	государственные вузы	негосударственные вузы
Бакалавр	53	27
Специалист	294	40
Магистр	39	2

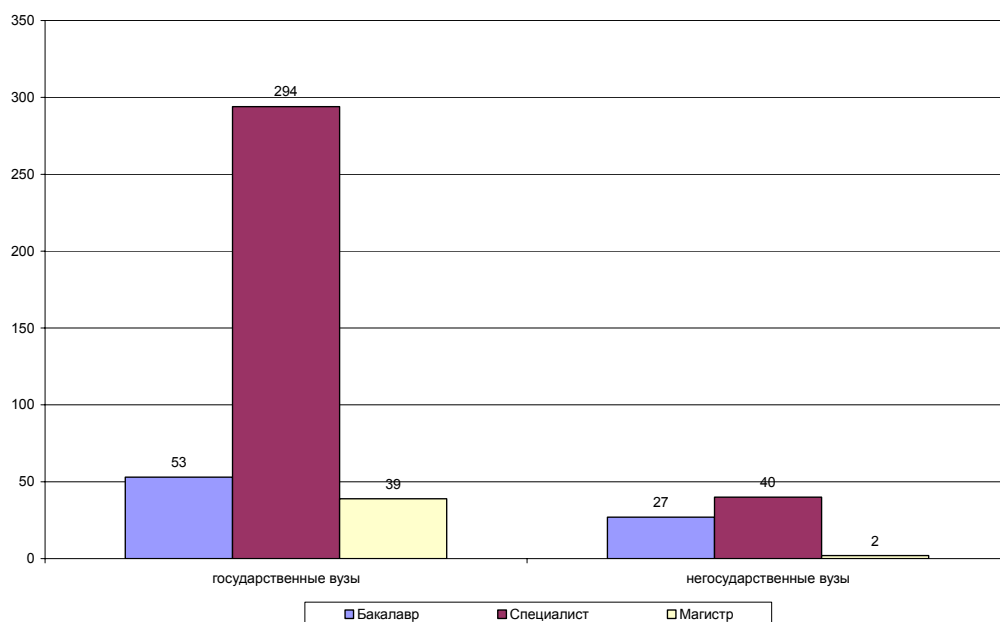


Рис. 11. Количество реализуемых на иностранном языке образовательных программ

383 вуза и филиала обучают студентов в рамках межвузовских договоров. В 2006/07 учебном году обучалось 10270 студентов обучались за рубежом и 5632 зарубежных студентов обучались в российских вузах.

	государственные вузы	негосударственные вузы
Студенты, обучающиеся за рубежом	9420	850
Студенты, обучающихся в других вузах России	667	237

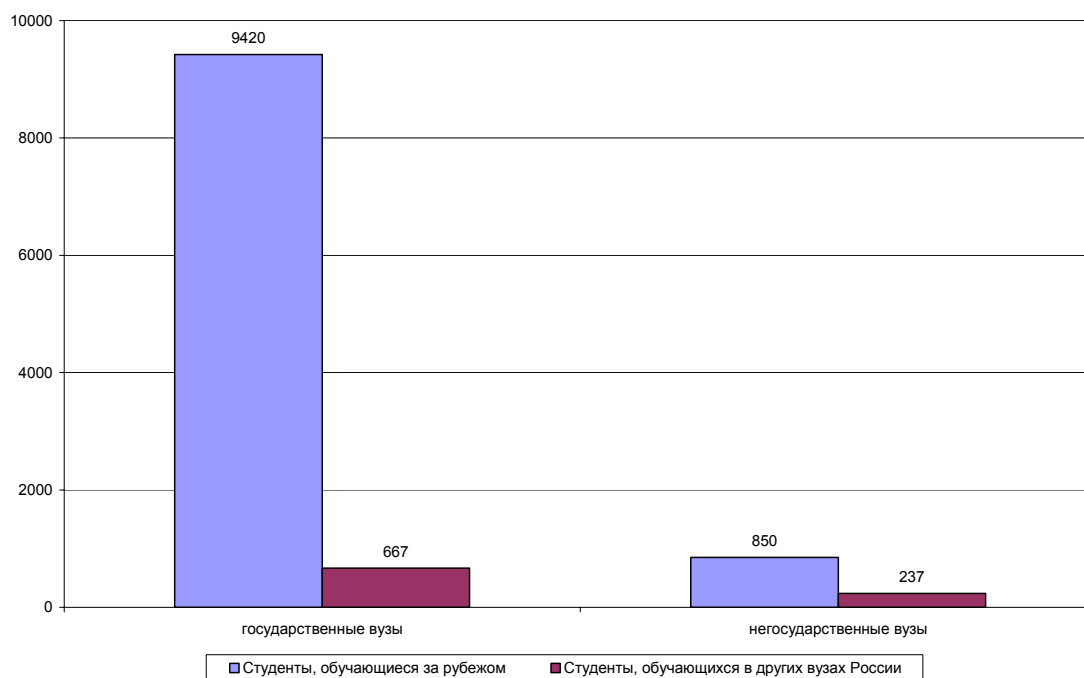


Рис. 3. Количество студентов, отправленных на обучение в рамках межвузовских договоров в 2006/07 учебном году

Количество вузов и филиалов, принимающих студентов, обучающихся в рамках межвузовских договоров в 2006/07 учебном году — 284.

	государственные вузы	негосударственные вузы
Студенты, из-за рубежа	5231	401
Студенты, из других вузов России	785	353

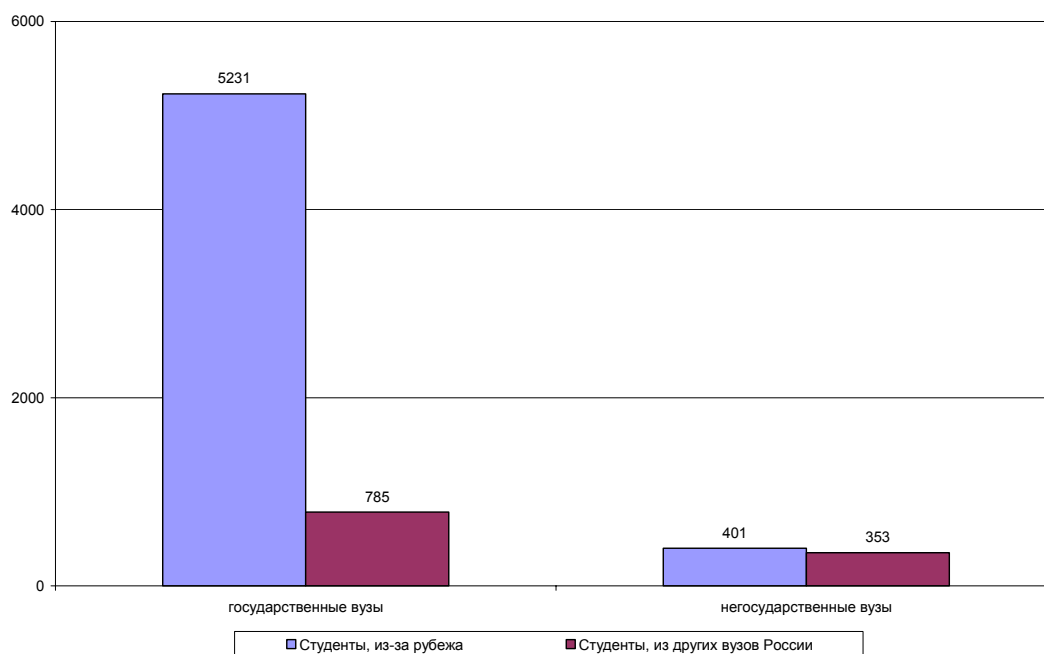


Рис. 4. Количество студентов, принятых на обучение в рамках межвузовских договоров в 2006/07 учебном году

6. Использование системы зачетных единиц ECTS

В 2007 году **346** вузов и филиалов применяли в образовательном процессе Европейскую систему зачетных единиц ECTS по **2617** программам.

	Головные вузы	Филиалы
ГОУ	100	48
НОУ	37	161

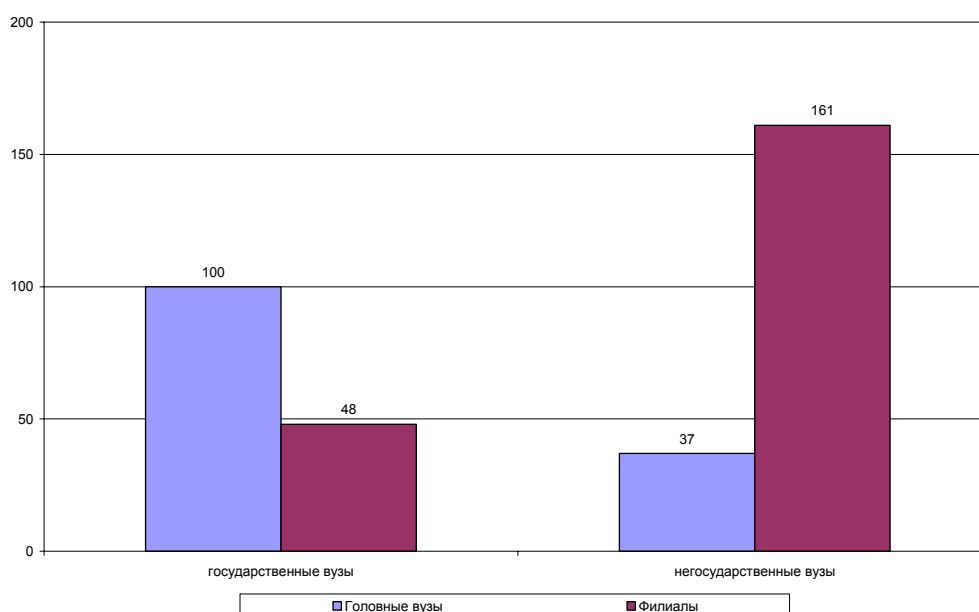


Рис. 6. Количество вузов, использующих ECTS в 2006/07 учебном году

Уровень квалификации	Количество реализуемых образовательных программ, использующих ECTS	
	государственные вузы	негосударственные вузы
Бакалавр	319	784
Специалист	1167	198
Магистр	140	9

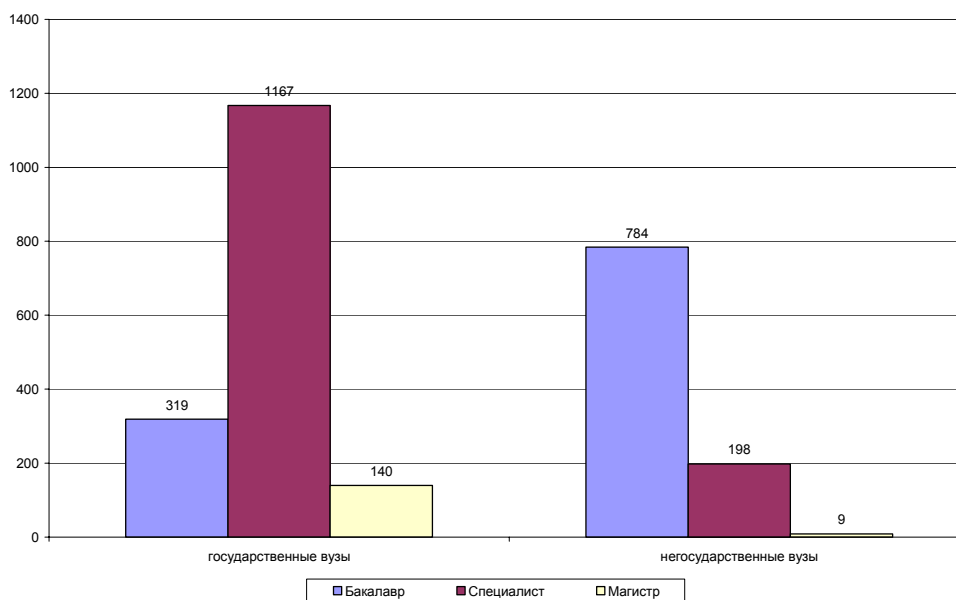


Рис. 7. Количество реализуемых образовательных программ, использующих ECTS